


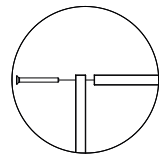

LOFT UP YOUR LIFE 

MONTAGEANLEITUNG

SLIMZARGE FÜR DREHTÜREN

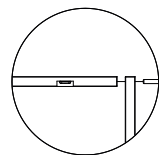


 FLYNN



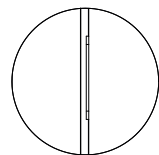
A

Ausfräsung für
Türanschlag



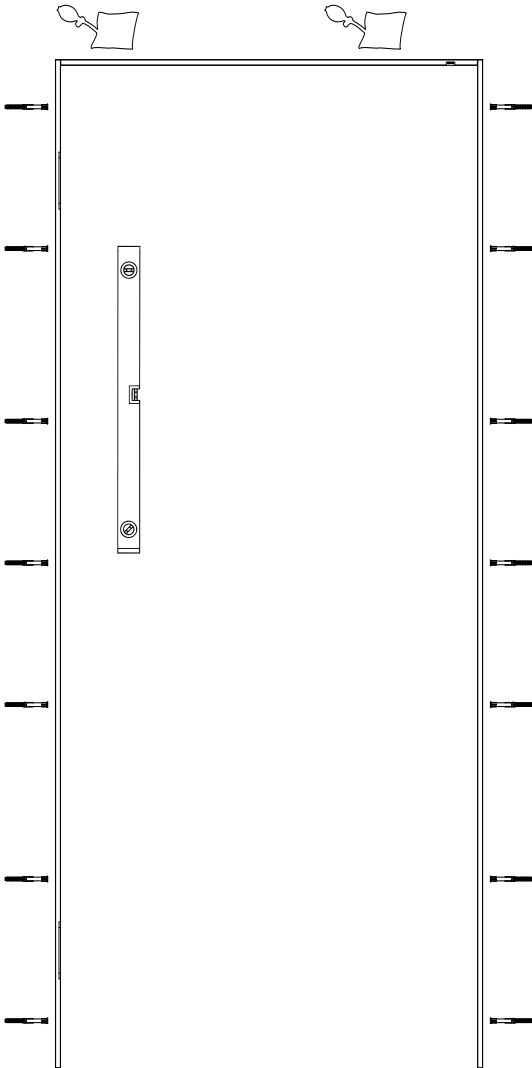
B

Bandfräsung

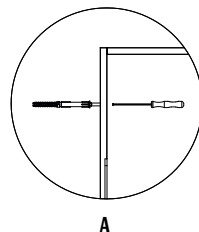



C

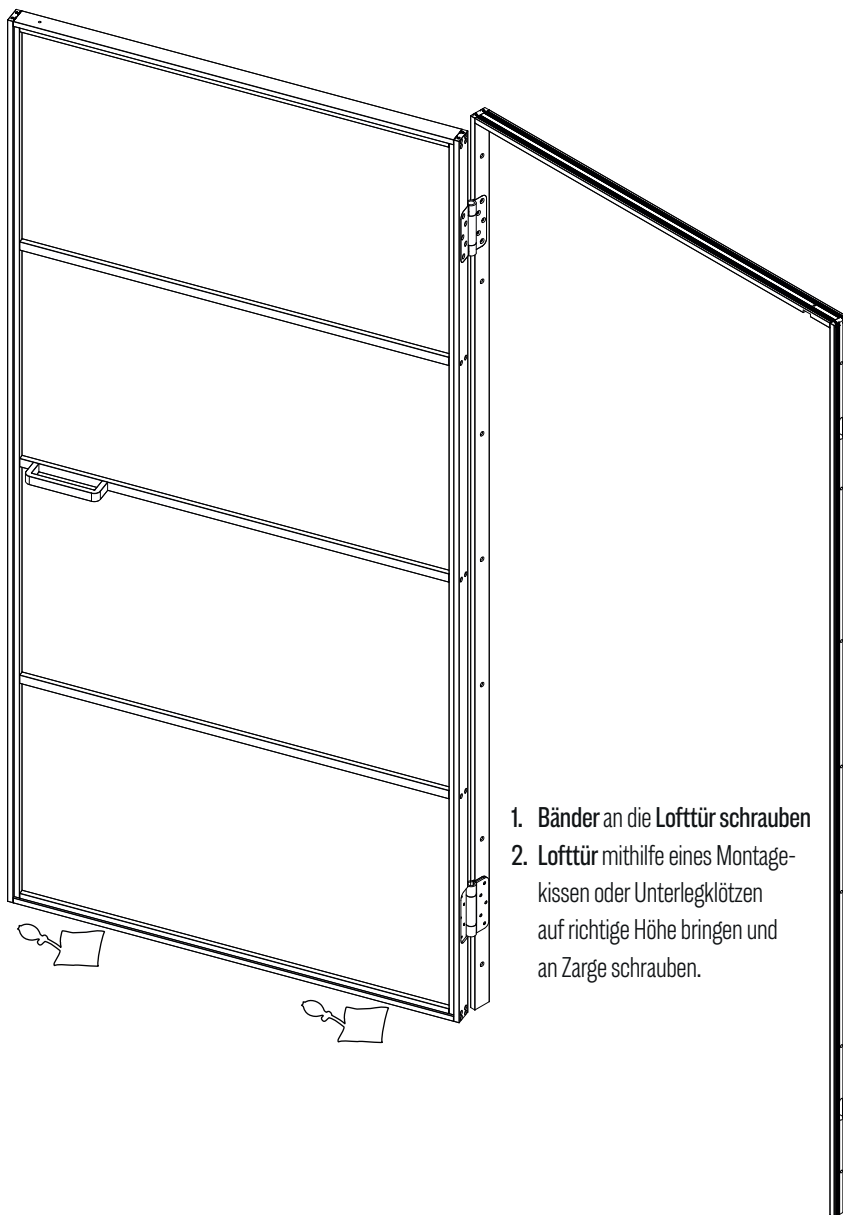
1. Zargenprofile **auspacken**
2. Boden mit Vlies oder Pappe **abdecken**
3. Profile am Boden **richtig platzieren**
4. Profile mit den **beigefügten Schrauben** (4 x M5) zusammenschrauben.



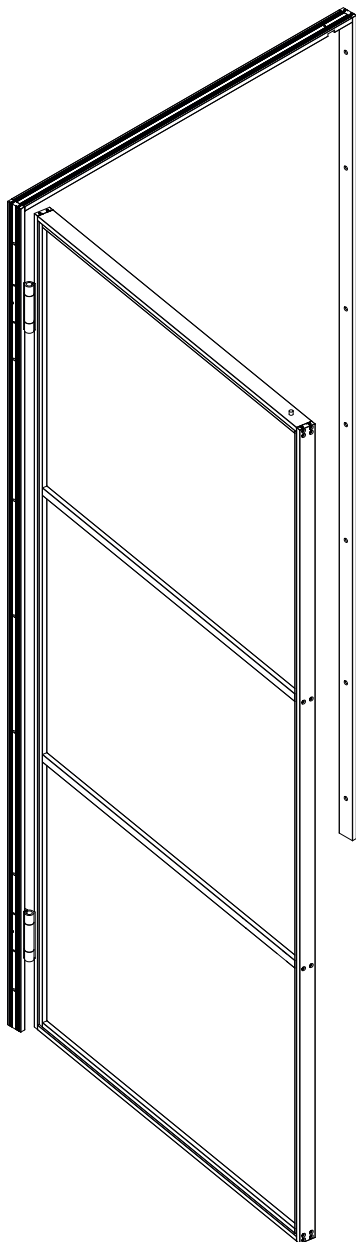
1. Zusammengebaute Zarge **aufstellen** und in die Einbauöffnung **einsetzen**
2. **Grob ausrichten** und mit z. B. Luftkissen oder Holzkeilen **fixieren**
3. Mit der **Bandseite** beginnend die Zarge mit **Wasserwaage ausrichten** und gleichmäßig im „Loch“ **positionieren**.
4. **Bohrungen** auf die Wand **übertragen**
5. Zarge **herausnehmen**, mit einem 6 mm-Bohrer **bohren** und die Dübel **einschlagen**
ACHTUNG: Verwendung geeigneter Dübel für die Bausituation!



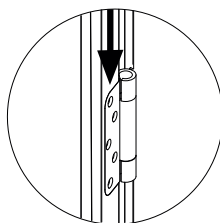
1. Zarge wieder **platzieren**
2. Zwischen Wand und Zarge passende **Unterlegklötze hinterlegen**, damit die Zarge im Lot befestigt wird
3. Wählen Sie Klötze, die **nicht breiter als 30 mm** sind, damit sie beim Versiegeln nicht sichtbar sind
4. **Zarge** mit beigelegten Schrauben (70 x 5 mm) **an der Wand befestigen**



1. **Bänder an die Lofttür schrauben**
2. **Lofttür mithilfe eines Montagekissen oder Unterlegklötzen auf richtige Höhe bringen und an Zarge schrauben.**



1. Tür **vorsichtig schließen** und kontrollieren
(prüfen ob der Spalt gleichmäßig ist und
Tür oben richtig einrastet)
2. Bei Bedarf **Bandunterlage** hinter dem
Bandlappen **einschieben**.



Bandunterlage
hinter dem Bandlappen
einschieben.



MINIMALISMUS IN REINFORM

Die schmalste Zarge: Ein filigranes Aluminiumprofil – nur 12 mm sichtbar – schließt flächenbündig mit der Wand ab und maximiert die Durchgangsbreite. Sichtbare VN-Bänder von SIMONSWERK mit klarer Gestaltung unterstreichen den technischen Charakter der Tür – funktional, ehrlich, stilbildend. Perfekt für moderne Wohnräume, progressive Bürowelten oder überall dort, wo Reduktion zum Konzept gehört.



 loft_by_flynn



 **FLYNN**
info@flynn-gmbh.de

