

MANET Schiebetürsystem

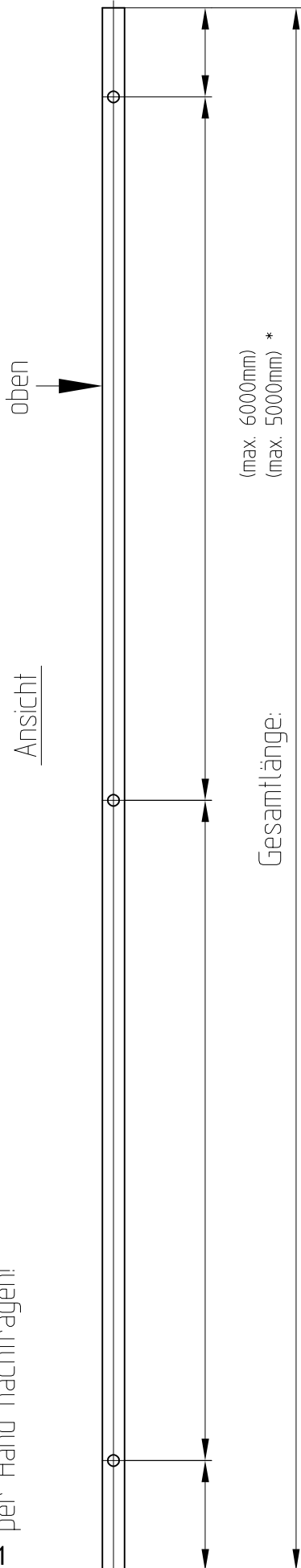
Laufschiene aus Vollmaterial



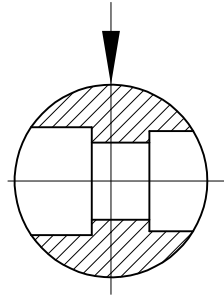
Dieses Dokument ist urheberrechtlich geschützt. Die Inhalte sind Eigentum der DORMA-Glas GmbH. Alle Rechte bleiben vorbehalten.

Weitere Bohrungen und Detailbezeichnungen
per Hand nachtragen!

1:1



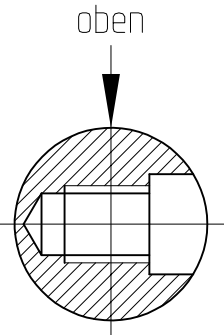
Ansicht



Detail W

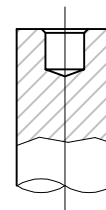
Bohrungen in
Laufschiene
an Wand

Ansicht



Detail G

Bohrungen M10 in
Laufschiene an Glas.



Detail K

Bohrungen in
Laufschiene für
180°-Kopplung
* max. 5000

Bitte geben Sie diese
Zeichnung zur Fertigung frei.

Datum:

Name:

Auftrags-Nr.: _____

Best.-Nr.: _____

Kontrolle: _____

04.2022 / 016627

29-048